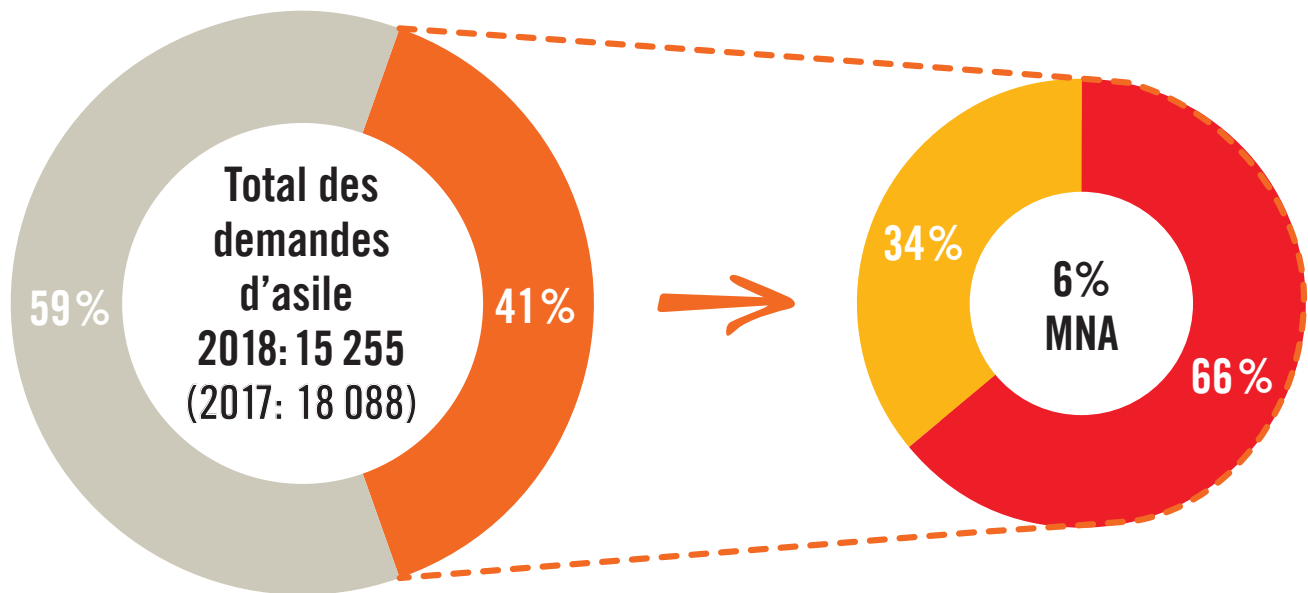




STATISTIQUES DES DEMANDES D'ASILE EN SUISSE JANVIER – DECEMBRE 2018 CONCERNANT LES ENFANTS ET JEUNES MINEURS



 **41%** des demandeurs d'asile sont des **enfants ou des jeunes** (6280)¹

 **59%** des demandeurs d'asile sont des **adultes**

 **66%** des enfants ont entre **0–5 ans** (4153)

 **34%** des enfants et jeunes ont entre **6–17 ans**

La proportion de demandeurs d'asile parmi les enfants et les adolescents est passée de 34% en 2016 à 39% en 2017, puis à 41% en 2018.

Plus d'un quart des demandes d'asile (27%) émanent d'enfants de moins de 6 ans.

La proportion des filles s'élève à 45% et celles des garçons à 55%.

En 2018, le taux de protection² était de 85% pour la tranche des 0–17 ans.

Les enfants sont principalement originaires d'Erythrée, d'Afghanistan, de Syrie, de Turquie, de Somalie et d'Irak.

Parmi les enfants et les adolescents qui ont déposé une demande d'asile, 401 étaient des mineurs non accompagnés (MNA); le plus jeune d'entre eux avait à peine 2 ans.

¹ Environ 3000 naissances sont incluses dans ce chiffre.

² Taux de protection: proportion d'octrois d'asile et d'admissions provisoires suite à des décisions d'asile de première instance.